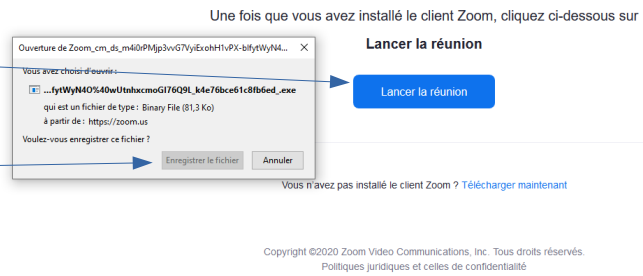


# SE CONNECTER A UNE REUNION ZOOM

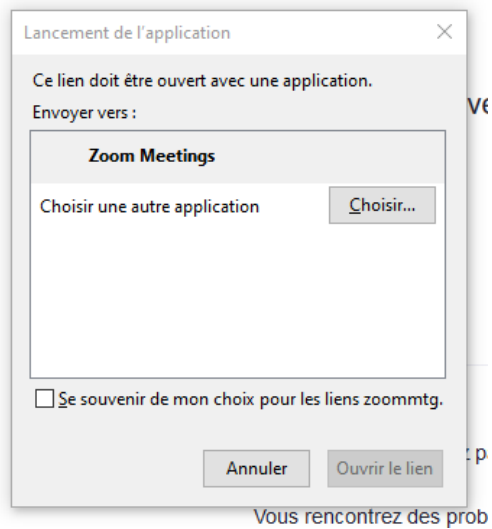
Cliquez sur le lien reçu

Si vous avez déjà utilisé Zoom sur votre ordinateur, cliquez sur « lancer la réunion »

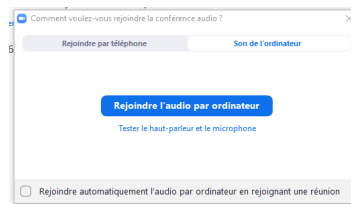
Sinon « enregistrer le fichier » puis exécutez le




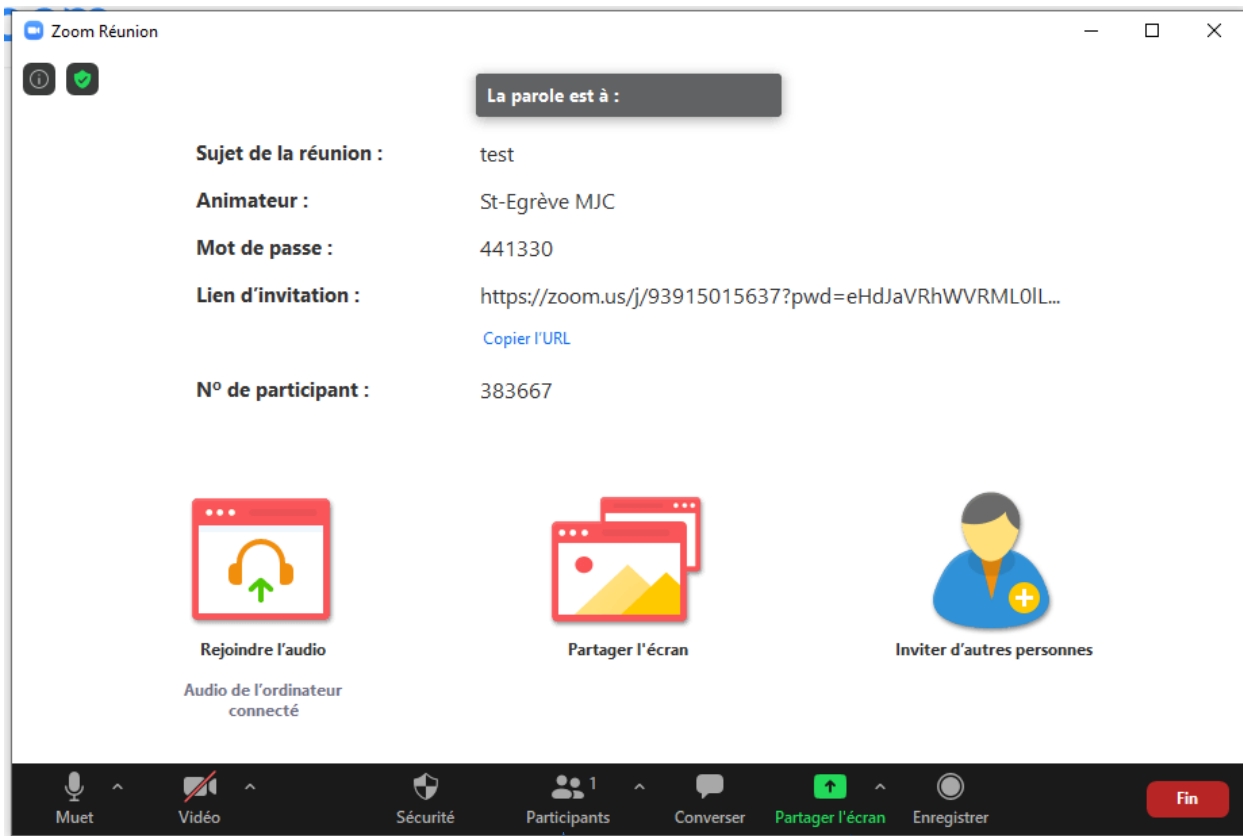
Choisissez « Zoom Meetings » puis « Ouvrir le lien »



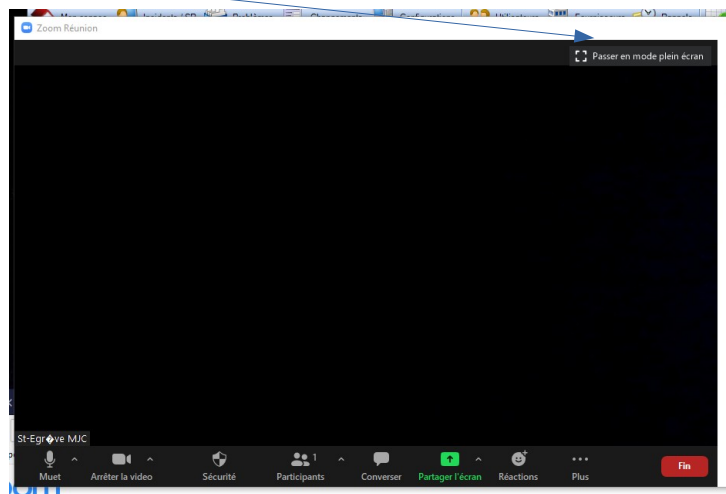
Cliquez sur « Rejoindre l'audio par ordinateur »



Vous êtes connecté à la réunion



Lorsque les caméras sont activées, vous pouvez afficher les participants de 2 façons en passant la souris en haut à droite de votre vidéo (le menu change lorsqu'il y a plusieurs personnes connectées à la réunion) :



**1- Mode animateur :**

L'intervenant est en premier plan et les autres participants en ligne au dessus. Vous pouvez cliquer sur une personne pour l'afficher en premier plan

**2- Mode mosaïque :**

Tous les participants sont affichés à l'écran